

**「お受験ママ」の戦闘シューズ！**  
**累計販売足数530万足「fitfit/フィットフィット」**  
**外反母趾にもやさしいブラックパンプス**



10月～3月の受験シーズン。お受験ママにとって重要になるのがブラックパンプスです。足に合わないパンプスを履き、かかとがパカパカしていたり、靴ズレをして足を引きずって歩いたりするとマイナスイメージにつながりかねません。初見でセンスや人柄が問われやすいのが足元なのです。

そこで、機能とデザインを兼ね備えた靴を販売する株式会社 fitfit（本社：東京都世田谷区）から、お受験シーズンにピッタリな**足にやさしく、華美でなく上品なブラックパンプス**をご紹介します。

併せて今回は、お受験ママがパンプスを選ぶときに自分でチェックできる、正しいパンプス選びのポイントをFHA認定シューフィッターの菅野莉緒さんに教えていただきます。

※「fitfit」は（株）fitfitの登録商標です。

## 「お受験ママ」におすすめ！fitfitのブラックパンプス4選！

まず、選ぶポイントは華美でなく上品さ。素材は本革であると品のある印象を与られます。またヒール高は5cm前後の高すぎないものが無理なく履けて安心です。

fitfitのパンプスは、機能と美しいデザインを兼ね備えており、多くの方から支持されています。そんなfitfitを代表する「パンプニーカー®」は“パンプスなのにスニーカーのような履き心地”を実現し、長時間歩いたり、立ったりしても疲れにくくおすすめです。また、より洗練されたデザインの「ヒールニーカー」は、様々な靴先の形を用意していますので、自分の足の形に合ったパンプスが見つかります。



商品名：『ポイントドパンプニーカーⅡ』（ヒール高 4.5 cm）

価格：¥10,890（税込）

パンプスのビジュアルとスニーカーの履き心地を融合させた fitfit の代表的な商品のひとつ。アウトソールは安定感のある軽量ラバーでつくられた 3in1 ソール®を搭載しています。スタイリッシュなポイントドトウでありながら、指周りに窮屈感を感じない「足なり設計」を採用。また、履き口はゴム仕様で、やさしく足をホールドし、足へのやさしさにこだわった1足です。



商品名：『スクエアヒールパンプニーカーⅠ』（ヒール高 4.5 cm）

価格：¥10,890（税込）

「パンプスなのにスニーカーのような履き心地」で人気の「ポイントドパンプニーカーシリーズ」のワンヒールタイプです。アウトソールは、歩きやすいスクエアヒールタイプの 3in1 ソール®を搭載しています。羊革を採用しているため、足当たりの良い履き心地を実現しました。



商品名：『ポイントドヒールニーカーⅠ』（ヒール高 5.5 cm）

価格：¥14,190（税込）

fitfit オリジナルの「足なり設計」をベースに、捨て寸をたっぷりとり、ポイントドトウ特有のつま先の圧迫感を軽減しました。踵にしっかりと重心が乗り、ヒールの接地面も横に広い形状のため、安定感も抜群です。足うらのアーチを支えるつくりで、アーチをサポートするだけでなく、足が前に滑りかかるとが浮きやすくなってしまふことや、つま先に負荷が生じるのを防ぎます。



商品名：『スクエアトゥヒールニーカーⅠ』（ヒール高 5.5 cm）

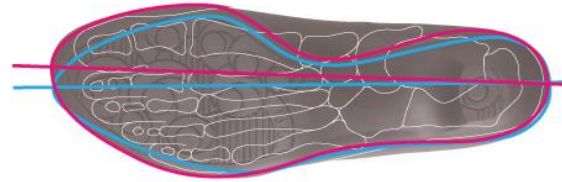
価格：¥14,190（税込）

つま先親指部分にしっかり厚みのあるスクエアトウで、ヒールパンプスでありながら指先に窮屈感を感じにくい設計です。屈曲性がよく、グリップ性の高い軽量ラバーを採用しているため、ハイヒールでありながら、安定した歩行をサポートします。グリップ性の高い消音リフトを掲載しており、ヒールのコツコツ音が気になりません。

## 外反母趾にもやさしい fitfit のパンプスへのこだわり

### ① オリジナルの木型

fitfit の靴の基本となる木型は、人間工学に基づき、センターラインを親指寄りに振ったオリジナルの「足なり設計」。普通の靴に比べてセンターラインが親指側に寄っており、これによって前足部を幅広にすることなく、親指がまっすぐ伸びるフォルムを実現しました。



一般的な靴の木型のライン 外反母趾を考慮した木型のライン

### ② 独自のつま先設計

足本来の形に合わせ、高低差のあるつま先設計で、足指の自然なラインに沿ってぴったりフィット。足本来の形に合わせた快適な履き心地を実現しました。



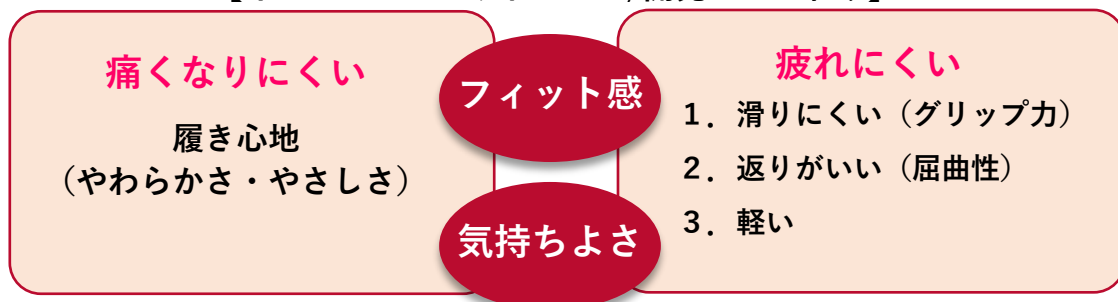
足指本来の厚みに合わせて、親指側は高く、小指側は低く設計。

### ③ ソールの開発

fitfit では、機能的で美しく履き心地の良い靴を、靴選びに悩むすべての女性に提供することを目的に、ソール機能の開発、改良に継続的に取り組んでいます。

機能的でありながら、「腰高、足長でスラリと見える靴」、「我慢なくていい心地よい靴」、「デザインが素敵な靴」を目指しています。fitfit の靴は、インソールとアウトソールそれぞれの機能設計にこだわることはもちろん、美しく快適なシューズを実現するための「インソールとアウトソールのベストな組み合わせ」を目指しています。

#### 【インソールとアウトソール/開発のこだわり】



## シューフィッターがアドバイス！正しいパンプス選びのポイント

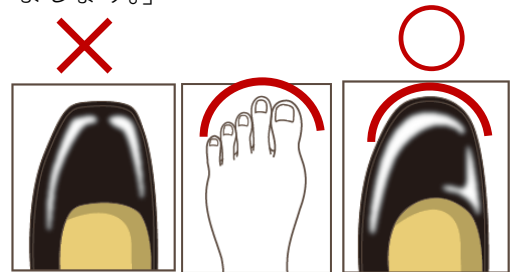
fitfit が 40 代女性 665 人に行った消費者調査によると、約 40 パーセントの女性が「パンプスはきついと痛くなりがちなので、つい大きめのサイズを買ってしまったことがある」と答えており、間違っただパンプス選びをしている事が分かりました。FHA 認定シューフィッターの菅野莉緒さんは、「大きいサイズのパンプスではかかとがパカパカ浮いてしまい、正しい歩行ができません。またお受験ママにとってブラックパンプスは大事な“**戦闘シューズ**”。気持ちよく履けないパンプスは足を痛め、表情も暗くなってしまいますので、お受験シーズンのパンプス選びは普段以上に履き心地を重視しましょう。」と指摘します。菅野さんに、正しいパンプスの選び方を伺いました。

### ポイント 1：お店選び

「トレーニングをしっかり受けた販売員さんがいる店を選びましょう。腕のいい販売員さんは、触って確かめたり、歩いている姿を見たりしてチェックします。靴によってサイズは変わるので、自分が普段履いているサイズにこだわりすぎず、上下サイズも試着し見てもらいましょう。」

### ポイント 2：自分の足の形と見比べる

「お気に入りのパンプスが見つかったら、まず自分の足を横においてみてください。足と靴の形が違えば、無理やり足を靴に合わせることになります。パンプス選びの第一歩としては、足に靴をあわせることです。」



足の形に合わせて靴を選ぶようにする

### ポイント 3：中敷きの形

「パンプスの内部まで自分の足の形に合ったものを選びます。」

試着してみて、足の裏になるべく隙間ができないものがいいでしょう。隙間ができているということは、きちんと足が支えられておらず、足裏の部分的に負荷がかかっている証拠です。」

### ポイント 4：ヒールの素材

「ソールは衝撃を吸収するラバーがお勧めです。ラバーソールでもデザイン性の高いものは多数ありますので探してみましょう。」



### ポイント 5：調整とアフターサービス

「足のサイズや形に左右差がある人も多いです。もしも右と左で履き心地に差があるようであれば、販売員に相談をしましょう。部分的にのぼしたり、パッドを入れたりして調整してもらい、靴を足に合わせる事が大切です。」



#### FHA認定シューフィッター 株式会社fitfit広報 菅野莉緒

2017年株式会社fitfitに入社。関東、関西の百貨店にて靴の販売員を経験後、足と靴の知識を深めるためにシューフィッター資格を取得。現在はPR活動を通じて、正しい靴の選び方、履き方の啓蒙に努める

#### 【本件に関するお問い合わせ】

株式会社 fitfit TEL:03-5491-8360 (PR 玉田) / FAX:03-5491-8361/ MAIL: fitfit\_pr@ml.fitfit.co.jp